Pflegehinweise und Garantie

Schlafsystem

HÜSLER NEST

Das original Schweizer Naturbett.

Inhalt

3 Willkommen

5 Ihre Hüsler Nest Garantie
- 5 Registrieren Sie jetzt Ihr Produkt!
- 6 Die Komponenten des Schlafsystems
- 9 Garantieleistungen

13 Pflege und Wartung
- 14 Auflagen
- 19 Matratzenhüllen
- 22 Matratzen & Topper
- 24 Federelemente
- 25 Einlegerahmen

27 Entsorgung & Kontakt

Adrian Hüsler, Inhaber

Herzlich willkommen

in der Schlaf- und Wohlfühlwelt von Hüsler Nest

Herzlichen Glückwunsch! Sie haben sich für ein hochwertiges und nachhaltig produziertes Naturprodukt entschieden. Vielen Dank für Ihr Vertrauen.
Von nun an können Sie jede Nacht das unvergleichliche Nestgefühl erleben. In Ihrem neuen Bett geniessen Sie einen wohligen, beruhigenden und entspannenden Schlaf. Ihr Hüsler Nest freut sich auf die Zeit mit Ihnen – beim Ausruhen, Nachdenken, Lieben, Lesen und Schlafen.

Bewahren Sie dieses Heft auf, damit Sie jederzeit Tipps zur Pflege und Wartung Ihres Naturbetts zur Hand haben. So bleibt es lange hygienisch sauber und frisch wie am ersten Tag.

Wir wünschen Ihnen viel Freude mit Ihrem neuen Hüsler Nest. Schlafen Sie gut, denn: «Der gute Morgen fängt am Abend an!»

Die Komponenten des Schlafsystems

«Original» – mit schlichter Logik zur einzigartigen Lösung.
Bei dieser Ausführung sind alle vier Bestandteile des Hüsler Nest Schlafsystems voneinander getrennt: Auflage, Naturlatexmatratze, Liforma-Federelement und Einlegerahmen. Dieser auf das Wesentliche reduzierte Aufbau bewährt sich seit über 40 Jahren. Sie haben die Wahl zwischen verschiedenen Varianten an Einlegerahmen, Matratzen und Auflagen.

1. **Auflage** «Klimaregulierender Teil»
2. **Naturlatexmatratze** «Weichmachender Teil»
3. **Liforma-Federelement** «Stützender Teil»
4. **Einlegerahmen** «Tragender Teil»

Ausführung «Original»

Ausführung «DeLuxe»

«DeLuxe» – wo Ästhetik und Funktionalität zusammenfinden.
Die Ausführung «DeLuxe» baut auf dem traditionellen Schlafsystem «Original» von Hüsler Nest auf. Der Unterschied liegt darin, dass bei der Ausführung «DeLuxe» Auflage und Matratze zusammen mit einer Hülle eine Einheit bilden. Die beiden Elemente sind über einen Reissverschluss miteinander verbunden und lassen sich so für die Reinigung oder Durchlüftung bequem trennen. Damit zeigt das «DeLuxe» nicht nur optische Vorzüge, sondern berücksichtigt genau wie die Ausführung «Original» die trennbaren Elemente für eine einfache Handhabung und Pflege.

«Designa» – eine moderne Kompaktlösung für rahmenlose Betten.
Die Ausführung «Designa» hebt sich durch seinen modernen Stil hervor. Dieses System ist der Beweis dafür, dass man bewährte Tradition in eine zeitgemässe Form verpacken kann. So ist der Aufbau identisch mit jenem beim «Original», doch im Unterschied werden hier die Komponenten Liforma-Federelement, Matratzen und Auflage von einer Hülle umfasst.

Die integrierte Kokos-Bambusplatte sorgt für den perfekten Look, sogar im Polsterbett. Sie verstärkt den Aufbau und bietet zusätzliche Stabilität.

Die Auflage ist ebenfalls durch einen Reissverschluss mit der Matratzenhülle verbunden und lässt sich wie bei der Ausführung «DeLuxe» für eine einfache Handhabung und Pflege bequem abtrennen.

Ausführung «Designa»

1 **Auflage**
«Klimaregulierender Teil»

2 **Naturlatexmatratze**
«Weichmachender Teil»

3 **Liforma-Federelement**
«Stützender Teil»

4 **Einlegerahmen**
«Tragender Teil»

Garantieleistungen

Allgemein
- Holz ist ein Naturprodukt, deshalb können farbliche Abweichungen oder Unterschiede in der Holzstruktur auftreten.
- Je nach Nutzung der Produkte variieren Zustand und Lebensdauer.

Liforma- & Futon-Federelement
- Massabweichung möglich: Länge +/- 2 %
- 10 Jahre Vollgarantie auf alle Komponenten

Liforma-Federelement

Futon-Federelement

Naturlatex-, Schaumstoff-Matratze & Topper

- 10 Jahre Garantie mit einer Reduktion von 10 % des Verkaufspreises pro Gebrauchsjahr
- Massabweichungen möglich: Länge 2 % / Breite 2 % / Höhe 10 %

(oben l.n.r Matratze 2Flex, 2Flex Wave, Firm / unten l.n.r Matratze Honey, Avent O2, Topper)

Einlegerahmen & Motoren

- Hüsler Nest übernimmt Garantieleistungen während 3 Jahren ab Kaufdatum auf Fabrikationsfehler oder optische Mängel.
- Motoren: 2 Jahre Garantie auf alle Komponenten
- Holz ist ein Naturprodukt, deshalb können farbliche Abweichungen oder Unterschiede in der Holzstruktur auftreten. Je nach Nutzung variieren der Zustand und Lebensdauer.

(oben l.n.r Basisrahmen, Einlegerahmen starr, Einlegerahmen mit Sitz- und Beinhochstellung / unten l.n.r. Einlegerahmen mit 2 Motoren, 2 Motoren Plus, 4 Motoren)

Matratzenhüllen & Auflagen

- 2 Jahre ab Kaufdatum auf Fabrikationsfehler oder optische Mängel
- Massabweichung 5 %
- Gewichtsabweichung +/– 15 % entsprechen der branchenüblichen Toleranz.

(l.n.r Auflage «Original» Schafschurwolle, Baumwolle-Leinen, Baumwolle und Auflage «DeLuxe» und «Designa»)

Bettgestelle und Nachttische aus Holz

- Holz ist ein Naturprodukt, deshalb können farbliche Abweichungen oder Unterschiede in der Holzstruktur auftreten. Je nach Nutzung variieren deren Zustand und Lebensdauer.
- Hüsler Nest übernimmt Garantieleistungen während 3 Jahren ab Kaufdatum auf Fabrikationsfehler und optische Mängel.

(l.n.r Bettgestell Komfort, Moon, Onira und Nachttische Cube, Loft)

Pflege und Wartung

Jetzt mehr erfahren!

Mit der richtigen Pflege und Wartung können Sie die Lebensdauer Ihres Hüsler Nest Produktes verlängern.
Das Bett ist unser Ort der Erholung, an dem Körper und Geist regenerieren. Klar also, dass bei der Pflege ein besonderes Augenmerk hierauf gelegt werden sollte.

Damit Sie lange Freude daran haben, finden Sie auf unserer Website Tipps zur Pflege und Wartung Ihres Hüsler Nest Produktes.

QR-Code scannen und mehr erfahren.

Auflagen

In der Nacht, während Sie schlafen, verlieren Sie zwischen 3 und 7 dl Feuchtigkeit. Für ein gesundes, trockenes und hygienisches Schlafklima muss diese Feuchtigkeit möglichst schnell abtransportiert werden.

Hüsler Nest verwendet nur natürliche, atmungsaktive Materialien. Die Auflagen sind einfach zu pflegen und leicht gelüftet, so bleiben sie hygienisch und frisch.

«Original» Baumwolle

Pflege

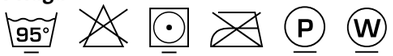

- Wird übergross ausgeliefert und muss vor dem ersten Gebrauch bei 95 °C gewaschen werden. So geht sie um 7 % ein und ist dann passgenau.

- Waschen und trocknen gemäss Waschanleitung auf Seite 16 und 17.
- Regelmässig lüften
- Wir empfehlen, die Auflage nach maximal 5 bis 7 Jahren zu ersetzen.

«Original» Schafschurwolle

Pflege

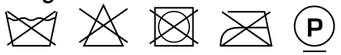

- Selbstreinigend
- Regelmässig lüften (vorzugsweise an nebligen Tagen, da Schafschurwolle feuchte Luft liebt)
- Leicht schütteln
- Flecken mit kohlensäurehaltigem Mineralwasser ausgiebig auswaschen (Schmutzränder auf dem Überzug sind unvermeidbar).
- Nicht absaugen
- Direkte Sonneneinwirkung vermeiden, da die Wolle sonst spröde wird
- Wir empfehlen, die Auflage nach maximal 5 bis 7 Jahren zu ersetzen, da die Selbstreinigungskraft der Schafschurwolle nachlässt.

Ausführung Solo / Light

Ausführung Duo / Medium

«Original» Baumwolle-Leinen

Pflege

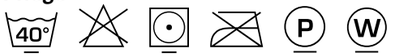

- Regelmässig lüften, leicht schütteln
- Wir empfehlen, die Auflage nach maximal 5 bis 7 Jahren zu ersetzen.

Waschanleitung Baumwolle und Leinen Produkte

Waschen

- Nur eine Auflage pro Wasch- oder Trocknungsvorgang (Beachten Sie die Trommelgrösse in der Tabelle.)
- Empfohlene Temperatur gemäss Etikett einhalten
- Pflegeleichten Waschgang wählen (max. 600 Schleudertouren)
- Wasser Plus wählen, um eine optimale Durchspülung des Artikels zu erreichen.
- Flüssiges Feinwaschmittel benutzen

Trocknen

- Vor dem Trocknen den feuchten Artikel sorgfältig in Form ziehen.
- Produkt im Wäschetrockner trocknen.
- Beim Trocknen die empfohlene Temperatur einhalten und Schongang wählen.
- Produkt während des Trocknungsvorgangs mehrmals herausnehmen und von Hand auflockern.
- Nach Beendigung des Trocknungsvorgangs den Artikel sofort herausnehmen.
- Wenn der Artikel nach dem ersten Trocknungsvorgang noch feucht ist, kann der Vorgang wiederholt werden.

Grösse	Auflagen Baumwolle-Leinen Original / DeLuxe / Designa	Auflagen Baumwolle Original
bis 90 × 220 cm	7 – 8 kg Haushaltsmaschine	5 kg Haushaltsmaschine
bis 100 × 220 cm	9 – 10 kg Haushaltsmaschine	7 – 8 kg Haushaltsmaschine
ab 120 × 200 cm	Gross-/ Industriemaschine	Gross-/ Industriemaschine

«DeLuxe» & «Designa» Baumwolle-Leinen

Pflege

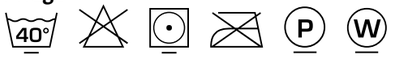

- Regelmässig lüften
- Wir empfehlen, die Auflage nach maximal 5 bis 7 Jahren zu ersetzen.
- Waschen und trocknen gemäss Waschanleitung auf Seite 16 und 17.

«DeLuxe» & «Designa» Schafschurwolle

Pflege

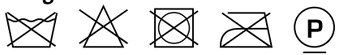

- Selbstreinigend
- Regelmässig lüften (vorzugsweise an nebligen Tagen, da Schafschurwolle feuchte Luft liebt)
- Flecken mit kohlensäurehaltigem Mineralwasser ausgiebig auswaschen (Schmutzränder auf dem Überzug sind unvermeidbar).
- Nicht absaugen
- Direkte Sonneneinwirkung vermeiden, da die Wolle sonst spröde wird
- Wir empfehlen, die Auflage nach maximal 5 bis 7 Jahren zu ersetzen, da die Selbstreinigungskraft der Schafschurwolle nachlässt.

Matratzenhüllen

Ausführung «Original»

Pflege

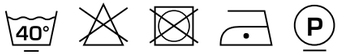

- Nach dem Waschen nass in Form ziehen

Unterteil «DeLuxe» & «Designa»

Pflege

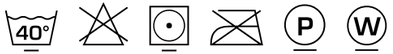

- Nach dem Waschen nass in Form ziehen

Polsterhülle Titlis

Pflege

- Nicht waschbar

Matratzen

Naturlatexmatratze & Topper

Die Naturlatexmatratze besteht zu 100 % aus Naturlatex und ist sehr geschmeidig und flexibel. Sie ist je nach Modell punkt- oder flächenelastisch sowie dauerelastisch, was Druckstellen und Durchblutungsstörungen verhindert. Naturlatex ist von Natur aus atmungsaktiv und bakteriostatisch.

2FLex

Firm

Honey

2FLex Wave

Topper

Pflege

- Feucht reinigen mit Wasser
- Latex ist ein UV-Licht empfindliches Naturprodukt und die abnützenden Aspekte sind individuell. Vermeiden Sie deshalb UV-Bestrahlung auf Ihr Bett durch den Standort im Raum, geschlossene Vorhänge oder ein Plaid.
- Naturlatex verfärbt sich durch UV-Licht. Das ist ein natürlicher Prozess. Wenn er dunkelgelb/braun wird und bröckelt, muss er ersetzt werden.
- Behandeln Sie die Naturlatexmatratze bitte vorsichtig. Ein heftiges Ziehen an einem Ende kann zu Rissen führen. Die Liegequalität oder Nutzungsdauer wird dadurch jedoch nicht beeinflusst.
- Aus hygienischen Gründen empfehlen wir, die Matratze nach maximal 10 bis 15 Jahren auszutauschen.

Kaltschaummatratze

Die Kaltschaummatratze ist weniger punktelastisch als Naturlatex und fühlt sich daher im Liegen statischer an.

Pflege

- Setzen Sie Ihre Kaltschaummatratze nicht direktem Sonnenlicht aus, da sie auf UV-Strahlung empfindlich reagiert.
- Der Kaltschaum kann seine Farbe ändern, dies hat jedoch keinen Einfluss auf die Qualität.

Für den optimalen Liegekomfort liegt die Seite mit den Noppen oben auf.

Avent O2

Federelemente

Liforma und Futon

Das Federelement besteht aus einem hochwertigen Tuch aus 100 % Baumwolle. Eingearbeitet sind Latexstreifen und Massivholz-Trimellen, welche sich punktgenau Ihrem Körper anpassen.

Dank der statisch perfekt angeordneten Auflagepunkte hängen die Trimellen auch nach Jahren nicht durch. Die gesamte Liegefläche ist hochelastisch und stützt optimal.

Pflege
Trimellen
- In der oberen Lage regelmässig um die eigene Achse drehen. Achtung! Nur wenden, ohne sie aus dem Tuch zu entfernen, so bleiben die Trimellen elastisch.
- Nie mit Wachs oder Lack nachbehandeln – dies hemmt die Atmungsaktivität.

Latexstreifen
- Vor Sonnenlicht und UV-Strahlen schützen.
- Wir empfehlen, die Latexstreifen nach maximal 10 bis 15 Jahren zu ersetzen.

Tuch
- Das Baumwoll-Tuch von Zeit zu Zeit mit dem Staubsauger leicht absaugen.



Liforma-Federelement

Futon-Federelement

Einlegerahmen

Mit oder ohne Motor & Basisrahmen

Der Einlegerahmen und Basisrahmen ist die stabile Grundlage Ihres Hüsler Nests. Der Rahmen ist komplett metallfrei (ausgenommen Einlegerahmen mit Motoren).

Er besteht aus naturbelassenem Massivholz mit längslaufenden Auflagepunkten, auf denen das Federelement aufliegt.

Pflege
ohne Motor & Basisrahmen
- Von Zeit zu Zeit mit einem feuchten Tuch abwischen.
- Das Holz nie mit Wachs oder Lack nachbehandeln – dies hemmt die Atmungsaktivität.

mit Motor
- Netzstecker aus der Steckdose nehmen und Gestell trocken abwischen.
- Batterien bei Bedarf auswechseln, mindestens alle 2 Jahre
- Beachten Sie bei Funktionsproblemen unseren 5-Minuten-Check auf der Website.

Basisrahmen

Starr

Sitz- und Beinhochstellung

2 Motoren

2 Motoren Plus

4 Motoren

In diesem Sinne:
Schlafen Sie gut!

Authentigg
PRACTICAL CREATIONS

Authentigg GmbH
Neumüli 9
CH-6017 Ruswil

Fon +41 41 496 06 06
Mail info@authentigg.ch
Web www.authentigg.ch

© Hüsler Nest AG | 02/2022